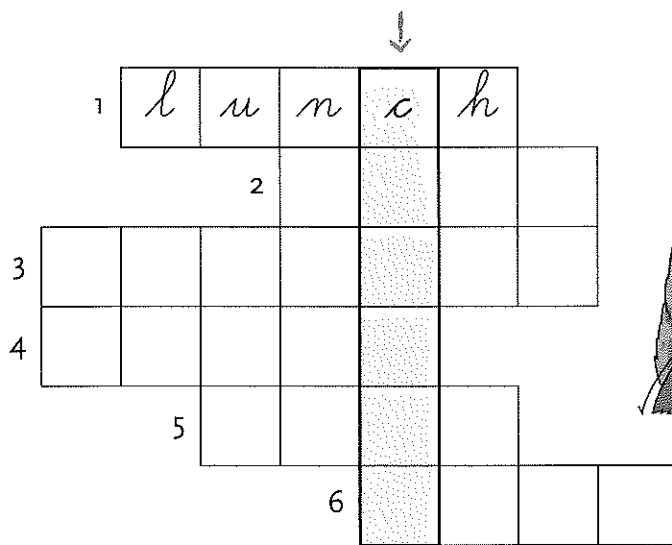


★ 1 Vul de puzzel in.

Kies uit: cake camping clown
flat lunch mail

- 1 Eten tussen de middag.
- 2 Woningen boven elkaar.
- 3 Terrein voor tenten.
- 4 Grappenmaker.
- 5 Post.
- 6 Lekkernij.



Dit ga je leren

Je leert hoe je leenwoorden uit het Engels schrijft.

team



Dit moet je weten

Je schrijft deze woorden op de Engelse manier.

Welke naam voor een sportles lees je onder de pijl? _____

★ 2 Onder de vlek horen een of twee klinkers. Schrijf het woord op.

- 1 Mijn w██kend was ok██.
- 2 Zaterdag sk██ten in de halfp██pe.
- 3 Daarna op de comp██ter wat muziek d██wnloaden.
- 4 En ik had een nieuwe webs██te ontdekt met nieuwe g██mes.
- 5 's Avonds rel██xen met een s██p en een q██z op de tv.
- 6 De t██lksh██w sloeg ik liever over.
- 7 Zondag stond er om twaalf uur een br██nch op de pl██nning.
- 8 Mijn zus zette mij en zichzelf in de m██ke-up.
- 9 We deden een s██ng uit een m██sical.
- 10 De hele familie had zogenaamd tick██ts gekocht.

weekend _____

De gebiedende wijs van normale werkwoorden.

	kleuren	dromen	strikken
werkwoord			
stam (ik-vorm, t.t.)	ik kleur	ik droom	ik strik
gebiedende wijs	kleur	droom	strik


★ 1 Vul het schema in.

werkwoord	ik-vorm tegenwoordige tijd	gebiedende wijs
snoepen	<i>snoep</i>	_____
werpen	_____	_____
zorgen	_____	_____
gooien	_____	_____
starten	_____	_____
helpen	_____	_____

★ 2 Schrijf de persoonsvorm in de gebiedende wijs op.

Tien tips om je goed te voelen

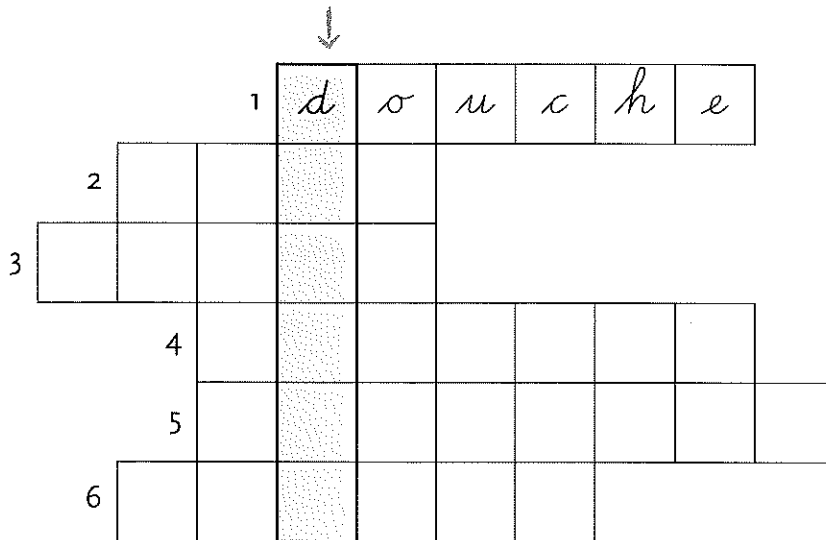
- 1 oefenen *Oefen* _____ op iets wat je nog niet kunt.
- 2 trakteren _____ een wildvreemde.
- 3 vergeten _____ iets vervelends.
- 4 onthouden _____ iets fijns.
- 5 beginnen _____ aan iets nieuws.
- 6 verwachten _____ niets van anderen.
- 7 belonen _____ jezelf als je iets goed doet.
- 8 verwijten _____ niemand iets.
- 9 bedanken _____ iemand die iets aardigs deed.
- 10 genieten _____ van wat je hebt.



★ 1 Vul de puzzel in.

Kies uit: chef douche machine
milieu militair route


- 1 Watersproeier.
- 2 Baas.
- 3 Weg.
- 4 Apparaat.
- 5 Onderdeel van leger.
- 6 Leefomgeving.



Welk Frans leenwoord lees je onder de pijl? _____


★ 2 Trek een lijn. Schrijf het woord op. Het is een Frans leenwoord.

- | | | |
|---------|--------|----------------|
| 1 bis | naal | _____ |
| 2 char | feur | _____ |
| 3 chauf | ane | _____ |
| 4 dou | cuit | <i>biscuit</i> |
| 5 jour | mant | _____ |
| 6 meu | let | _____ |
| 7 para | te | _____ |
| 8 rou | chute | _____ |
| 9 sta | bilair | _____ |
| 10 toi | tion | _____ |



De gebiedende wijs van werkwoorden met een bijkomend spellingprobleem.

werkwoord	raden	proeven	rijden
stam (ik-vorm, t.t.)	ik raad	ik proef	ik rijd
gebiedende wijs	raad	proef	rijd



★ 1 Vul het schema in.

werkwoord

ik-vorm tegenwoordige tijd

gebiedende wijs

kiezen

Ik *kies* jou.

Kies mij!

durven

Ik _____ voor jou te stemmen.

_____ voor mij te stemmen.

prijzen

Ik _____ jouw uitvoering.

_____ mijn uitvoering!

dulden

Ik _____ geen andere winnaar.

_____ geen andere winnaar.

zenden

Ik _____ een sms'je voor jou.

_____ een sms'je voor mij.

branden

Ik _____ de anderen af.

_____ de anderen maar af.

★ 2 Schrijf de persoonsvorm in de gebiedende wijs op.

1 bereiden

Bereid _____ dit gerecht zo:

2 snijden

_____ de groentes fijn.

3 braden

_____ ze in de olie.

4 geven

_____ een snufje zout.

5 streven

_____ naar een goede smaakcombinatie.

6 bestrijden

_____ een te zoute smaak door een aardappel toe te voegen.

7 proeven

_____ !

8 blazen

Maar _____ eerst even, anders is het te heet.

9 verbranden

_____ het gerecht niet!

10 schudden

_____ de groentes om.

11 vrezen

_____ niet dat het te hard gaat.

12 redden

_____ je gerecht met water!


13 verbazen

_____ je over de smaak.

★ 1 Schrijf het goede woord op.

Kies uit: claxon expres extra
 luxe maximum taxi

- 1 Een riksja is een soort *taxi* .
- 2 Eigenlijk zit je best _____ in zo'n ding.
- 3 Drie passagiers is het _____ .
- 4 Dat is _____ zo gemaakt, anders is het te zwaar voor de berijder.
- 5 Deze riksja heeft geen _____ .
- 6 Dus roepen we _____ hard 'toet'!



Dit ga je leren

Je leert hoe je woorden met x schrijft.



Dit moet je weten

Bijna alle woorden met x zijn leenwoorden uit het Latijn.

Je hoort **ks**, je schrijft x.

★ 2 x, ks of ct? Schrijf het woord op.

- 1 Stra_____ gaan we een spannend e_____periment doen.
- 2 We gaan oefenen voor het e_____amen.
- 3 We moeten de stofjes e_____act afwegen.
- 4 En ma_____imaal een minuut schudden.
- 5 Elk e_____emplaar van de reageerbuisjes apart.
- 6 Ik ben zo benieuwd naar die rea_____ie!
- 7 Het is best een e_____treme proef.
- 8 Dat komt door de produ_____ie van gas.
- 9 Dat gas kan zorgen voor een e_____plosie!
- 10 Maar dan heb ik een goed e_____cuus.
- 11 De meester heeft deze a_____ie bedacht.
- 12 Ik kan er ni_____aan doen.

Straks *experiment*

De gebiedende wijs van onregelmatige werkwoorden.

werkwoord	zijn	houden	kunnen
stam (ik-vorm, t.t.)	ik ben	ik houd	ik kan
gebiedende wijs	ben / wees	houd / hou	-

★ 1 Schrijf de persoonsvorm in de gebiedende wijs op.

denken

kopen

slaan

1 Denk eens
aan vis.

2 _____
vandaag, betaal later.

3 _____ je
slag op koopjesdag.

zoeken

weten

zeggen

4 _____ niet
verder! Hier vind je
het.

5 _____ wat je
staat, een kapsel van
Agaath.

6 _____ het
met bloemen.

★ 2 Schrijf de persoonsvorm op.

- 1 bezoeken Bezoek Lapland in de winter.
- 2 komen _____ in het land van de Kerstman.
- 3 mogen U _____ mee op sledetocht.
- 4 vriezen Het _____ een graad of 20.
- 5 zijn _____ dus verstandig.
- 6 bedenken _____ dat warme kleding handig is.
- 7 houden _____ rekening met sneeuw en ijs.
- 8 kunnen Je _____ beter voorbereid zijn.
- 9 kunnen Er _____ een ijzige wind waaien.
- 10 verliezen _____ de strijd niet van de kou.
- 11 voldoen _____ aan de eisen in onze folder.
- 12 zullen U _____ genieten van de poolnacht!