

1 Welk waar-deel past in de zin?
Kies uit:

- aan de muur op een tak op de grond
naast buiten aan een tafel

- 1 De klok hangt aan de muur.
2 Stef zit _____ Marjan.
3 Ze zitten _____.
4 Een pen ligt _____.
5 _____ staat een boom.
6 Een vogel zingt _____.

2 Zet een streep onder het waar-deel.

- 1 Ik kijk tv op de bank.
2 Morgen ben ik weer thuis.
3 In de bossen wandel ik vaak.
4 Mijn fiets staat nog op school.
5 Ik draag tassen altijd in mijn hand.
6 Aan het eind loop ik het liefst.

3 De waar-delen in de zinnen zijn verwisseld.
Zet een streep onder de waar-delen.
Schrijf dan het goede waar-deel op.

- 1 De ijsbeer loopt op de rots.
langs het water.
2 Een vogel rust uit achter het hek.

3 De giraf staat in het water.

4 De zeehond zwemt rondjes langs het water.

Dit ga je leren


Je leert hoe je een zin langer maakt met een waar-deel.

Dit moet je weten

Het waar-deel in de zin vertelt waar iets gebeurt.

Je vindt het waar-deel door te vragen: waar ...?

De leeuw is in de kooi.



- ☑ 1 Streep eerst het bijvoeglijk naamwoord door. Met geel.
Streep dan het waar-deel door. Met blauw.
Schrijf de korte zin op.

De ~~steere~~ boer werkt ~~op het land~~.

De boer werkt.

Het blauwe touw hangt in de schuur.

David en lange Luc liggen in het gras.

Mijn nieuwe vrienden wachten bij de winkel.

De knappe uil slaapt in een boom.

De deftige dame wandelt in een straat.

Dit ga je leren

Je leert hoe je een lange zin korter maakt.

Dit moet je weten

Je haalt woorden weg.


Toch houd je een goede zin over.

In een goede zin staat altijd een **wie-deel** en een werkwoord.

De vis in de kom heeft oranje kieuwen.

De vis heeft oranje kieuwen.

De vis heeft kieuwen.



- ☑ 2 Welke ingekorte zin is goed?
Zet er een streep onder.

- 1 Wij dragen een hoedje van papier op ons hoofd.
 - a Wij dragen van papier.
 - b Wij dragen een hoedje.
 - c Wij dragen hoedje op hoofd.
- 2 Roel kreeg van zijn moeder handschoenen.
 - a Roel kreeg moeder handschoenen.
 - b Roel kreeg van zijn moeder.
 - c Roel kreeg handschoenen.
- 3 Mijn oude fiets heeft alweer een lekke band.
 - a Mijn fiets heeft een band.
 - b Mijn fiets heeft alweer
 - c Mijn fiets een lekke band.
- 4 Ik drink elke dag twee bekers melk.
 - a Ik drink twee.
 - b Ik drink bekers.
 - c Ik drink elke dag.

★ 1 Zet een streep onder de vraagzin.
Geef alle vraagtekens een kleur.

- 1 Hoe heet hij? Hij heet Tim.
- 2 Wij komen naar het feest.
Komen jullie naar het feest?
- 3 Is het vandaag? Nee, het is morgen.
- 4 We gaan naar het zwembad.
Waar gaan we naartoe?
- 5 Ik stel jou een vraag.
Geef jij mij het antwoord?
- 6 Is dit de laatste zin?
Nee, dit is de laatste zin.

Dit ga je leren

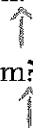
Je leert dat er twee soorten zinnen zijn:
de vertelzin en de vraagzin.

Dit moet je weten

Een vertelzin is een zin waarin je iets vertelt.
Een vraagzin is een zin waarin je iets vraagt.
Aan het eind van een vertelzin staat een **punt**.
Aan het eind van een vraagzin staat een **vraagteken**.

Uil heeft een vis in een vissenkom.

Heeft Uil een vis in een vissenkom?



★ 2 Maak van de vertelzin een vraagzin.

- 1 Jeroen fietst naar school.

Fietst Jeroen naar school?

- 2 Het regent hard.

- 3 Een auto raast door een plas.

- 4 Het water spat tegen Jeroen aan.

- 5 Hij is kletsnat.

- 6 De man achter het stuur ziet niets.

- 7 Het gaat net goed.



★ 1 Zet een streep onder de beleefde zin.

- 1 Ik wil een koekje.
Mag ik een koekje?
- 2 Nee, dat doe ik niet.
Dat doe ik liever niet, juf.
- 3 Dank je wel voor het boek.
Wat een stom boek is dit.
- 4 Geef hier die pen.
Wil je me de pen geven?
- 5 U spreekt met Anna Blom.
Hallo, met mij.



Dit ga je leren

Je leert het verschil tussen beleefd en onbeleefd praten.

Dit moet je weten

Als je beleefd praat, praat je netjes.
Als je onbeleefd praat, praat je niet netjes.

Beleefd:

Mag ik nog een koekje?

Onbeleefd:

Ik wil een koekje! Nu meteen!

★ 2 Elke vraag heeft een beleefd en een onbeleefd antwoord. Maak de antwoorden af.

- 1 Weet jij hoe laat het is?
Het is negen uur, meneer.

Ja, maar ik zeg het niet.

- 2 Hoe gaat het ermee, jongen?
Met mij gaat het goed, opa.

- 3 Doe je de deur achter je dicht?

Nee, doe het zelf.

- 4 Is je vader thuis?
Ik zal even voor u kijken.

- 5 Was de taart lekker?
Heerlijk, dank u.
